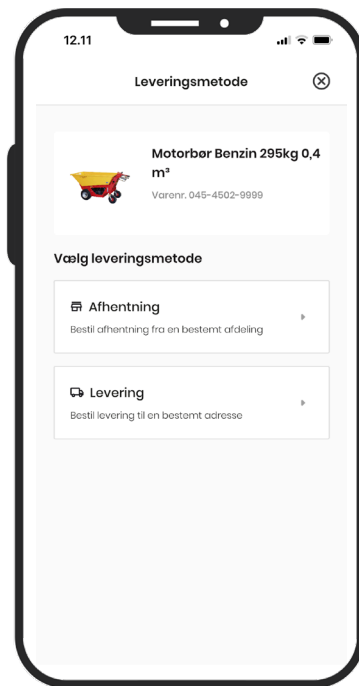


AFHENT SELV BESTILLING



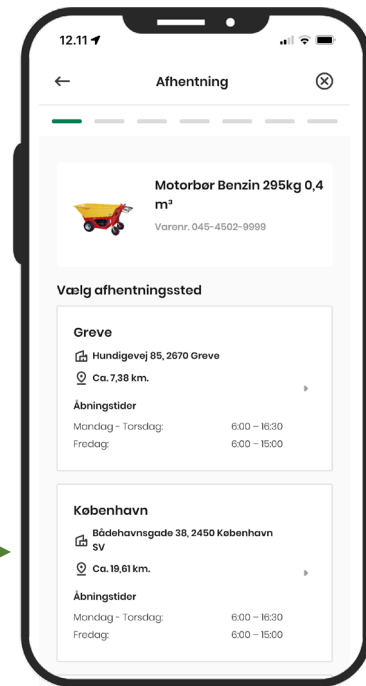
Når du skal bruge materiel så trykker du på bestil

Efter at du har fundet det materiel du skal bruge, skal du tage stilling til leveringsmetode

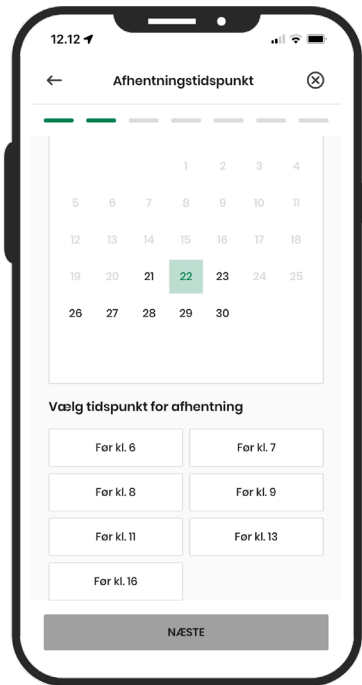


Da du selv gerne vil hente dit materiel så vælger du "Afhentning"

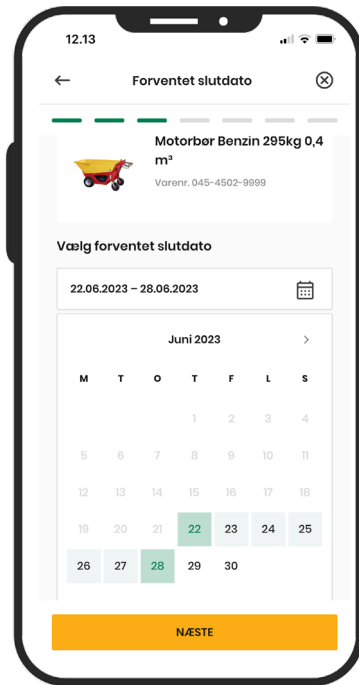
Ud fra din telefons lokation viser vi dig de nærmeste afdelinger, hvor langt der er og åbningstider



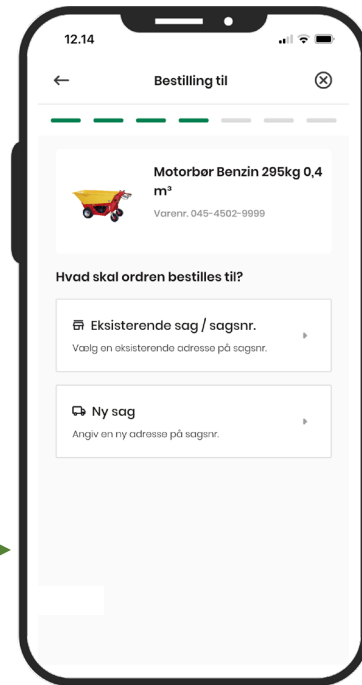
AFHENT SELV BESTILLING



Når du har valgt den ønskede afdeling, så skal vi vide hvornår du ønsker at hente materialet



Nu skal du udfylde den forventede slutdato



Når du har valgt den forventede slutdato så er du klar til næste del af flowet hvor du vælger om materialet skal lejes på en ny sag eller et eksisterende sagsnummer